


PASS

AUTOMATISMO PER CANCELLI SCORREVOLI
AUTOMATISM FOR SLIDING GATES
AUTOMATISME POUR PORTAILS COULISSANTS
OPENERS VOOR SCHUIFHEKKEN

CE



Automatismi professionali per cancelli e garages - Professional automatic devices for gates and garages

PASS

PASS 600-800-1200
1800-2500



Durature

PASS è garantito nel tempo per l'impiego di materiali pregiati e collaudati.

Preciso

PASS è stato equipaggiato di un sistema di fincorsa magnetici inalterabile nel tempo ed estremamente preciso.

Sicuro

PASS è stato progettato con una frizione bidisco a bagno d'olio per la sicurezza antischiacciamento.

Silenzioso

PASS è un motoriduttore che impiega ingranaggi in metallo lavorati con estrema precisione per la massima silenziosità.



Long life

Guaranteed in time for use of valuable and tested materials.

Precise


PASS is equipped with a system of magnetic limit switches, which remain precise for many years of use.

Safe

PASS utilises a clutch in oil bath for anti-crush safety.

Quiet

PASS is a reduction gear motor that uses metal gears worked with extreme precision for maximum silence.



Durable

PASS est réalisé en matériaux extrêmement résistant qui lui garantissent une grande longévité ainsi qu'un très grand nombre de manoeuvres.

Précis


PASS est équipé d'un système de fins de course magnétiques inaltérable dans le temps et extrêmement précis.

Sûr

PASS a été conçu avec un dispositif de friction à bain d'huile pour assurer la sécurité anti-écrasement.

Silencieux

PASS est un moto réducteur réalisé avec des engrenages en métal usinés avec une extrême précision pour un maximum de silence.



Duurzaam

PASS is ontwikkeld in stevige materialen die de motor een lange levensduur garandeert.

Zekerheid


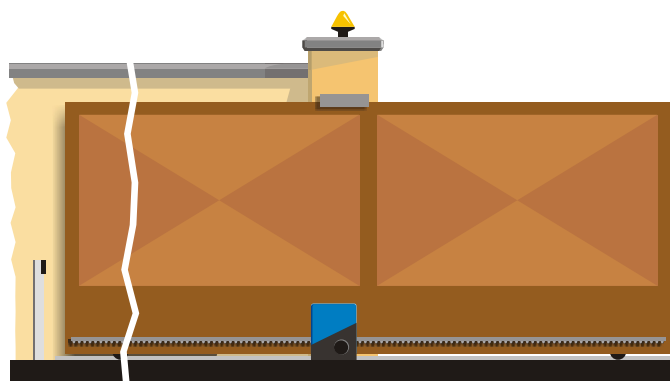
PASS is uitgerust met magnetische eindloop-schakelaars die een jarenlange zekerheid bieden.

Veiligheid

PASS heeft een slipkoppeling in oliebad om de veiligheid tegen inkneling te garanderen.

Geruisloosheid

PASS is een motorreductor met hardstalen tandwielen om de maximale geruisloosheid te garanderen.



www.gibidi.com

	PASS 600/230V	PASS 800/230V	PASS 800/24V	PASS 1200/230V	PASS 1800/230V	PASS 2500/380V
Coppia - torque - couple - koppel	12 Nm	14 Nm	12 Nm	35 Nm	45 Nm	79 Nm
potenza - power - puissance - vermogen	260 W	218 W	140 W	604 W	604 W	727 W
peso anta - gate weight - poids porte - poortgewicht	600 Kg	800 Kg	800 Kg	1200 Kg	1800 Kg	2500 Kg

